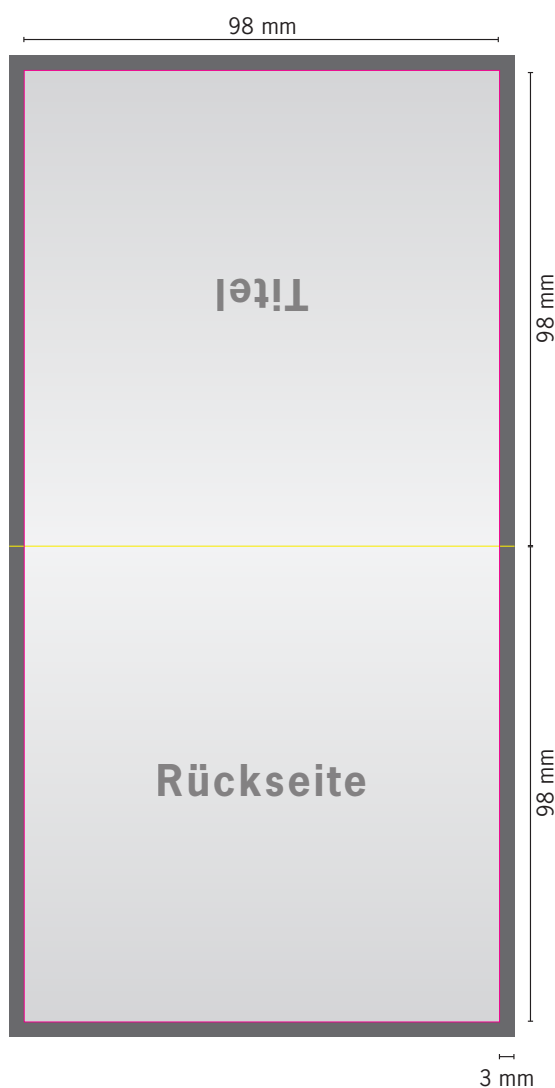


POCKET TOOLS – Verpackung individuell




Dateianlage für Digitaldruck

DRUCK-PDF SEITE 1:



DRUCK-PDF SEITE 2:



-  = Beschnittzugabe
-  = Falzkontur
-  = Stanzkontur

- Falz- und Stanzkonturen sind in das Layout zu übernehmen.
- Falz- und Stanzkonturen sind in Sonderfarben angelegt, welche nicht umbenannt, umgewandelt oder bearbeitet werden dürfen.
- Bis auf in den Falz- und Stanzkonturen dürfen keine weiteren Sonderfarben im Dokument vorhanden sein. Bitte nur CMYK-Farben und -Logos für die Gestaltung berücksichtigen. Vorhandene Sonderfarben werden automatisiert in CMYK gewandelt, was Farbabweichungen zur Folge haben kann.
- Es ist eine umlaufende Beschnittzugabe von mindestens 3 mm anzulegen.
- Wir empfehlen für Inhalte, die nicht angeschnitten werden sollen, nach innen einen Sicherheitsabstand von 3 mm einzuhalten.
- Die Linien zur Produktplatzierung sind beizubehalten, können aber farblich angepasst werden.
- Druckdaten sind als 2-Seitiges PDF X/3 mit „ISO_Coated_V2“ Profil anzuliefern.
- Die Auflösung der gelieferten Bilddaten muss mindestens 300 DPI betragen.

Geliefertes offenes Datenformat inkl. Beschnittzugabe: **104x202mm**.

Geliefertes offenes Endformat: **98x196mm**. Es werden keine Marken benötigt (Passmarken, Schnittmarken, usw.).

Weitere technische Daten zur Dateianlage können Sie unter richartz.com/druckspezifikationen.pdf einsehen und herunterladen.